










MTD Suisse AG, Allmendstrasse 14a, 5612 Villmergen, Tél. 056-618 46 00, Fax 056-618 46 09

Fraises à neige MTD avec moteur 4 temps OHV, 1 cylindre									
	Modèle	no. d'article	Largeur de dén. cm	Moteur kW / CV	Poids env.	Caractéristiques, particularités	CDR	SFr. sans TVA	SFr. TVA 7.6% incl.
	MTD M 53 (140 M)	31A-2M0A678	53	Snow ThorX 35 123 cm ³	31	fraise mono étagée, traction par la fraise, roues 7"x1.5"	N	678.44	730.00
	MTD M 56 (ST 380 D)	31B-32AD678	56	Snow ThorX 55 179 cm ³	45	fraise bi-étagées, 1 vitesse avant, roues 10"x4"	N	924.72	995.00
	MTD M 61 (611 D)	31A-62D2678	61	Snow ThorX 55 179 cm ³	73	fraise bi-étagées, vitesse 5av/2ar, roues 13"x4"	N	1'110.59	1'195.00
	MTD ME 61 (E 625)	31AW63F2678	61	Snow ThorX 70 208 cm ³	86	fraise bi-étagées, démarreur électrique 220/230 V, vitesses 6av/2ar, phare, roues 15"x5"	N	1'296.47	1'395.00
	MTD ME 66 (E 640 F)	31AY64S3678	66	Snow ThorX 80 277 cm ³	98	fraise bi-étagées, démarreur électrique 220/230 V, vitesses 6av/2ar, phare, roues 16"x4.8"	A	1'854.09	1'995.00
	MTD ME 76 (E 660 G)	31AY65S5678	76	Snow ThorX 90 357 cm ³	105	fraise bi-étagées, démarreur électrique 220/230 V, vitesses 6av/2ar, phare, roues 16"x6.5"	A	2'318.77	2'495.00
	MTD ME 66 T (E 740 F)	31AY74S3678	66	Snow ThorX 80 277 cm ³	115	fraise bi-étagées, démarreur électrique 220/230 V, 6av/2ar, phare, PowerSteering, chenilles	A	2'783.46	2'995.00

Accessoires pour fraises à neige MTD (nous vous prions de toujours contrôler les dimensions des pneus)										
	Description	no. d'article	Caractéristiques, particularités				CDR	SFr. sans TVA	SFr. TVA 7.6% incl.	
	Chaînes à neige	396-100-678	4.10-4 NHS, pour fraise à neige MTD M 56				paire	A	111.52	120.00
	Chaînes à neige	OEM-390-062	13"x4.10"/4.10-6 NHS, pour fraise à neige MTD M 61				paire	A	120.82	130.00
	Chaînes à neige	396-101-678	15"x5.00"-6, pour fraise à neige MTD ME 61 und ME 66				paire	A	176.58	190.00
	Chaînes à neige	OEM-390-655	16"x6.50"-8, pour fraise à neige MTD ME 76				paire	A	176.58	190.00
	Chaînes à neige	OEM-390-991	16"x4.80", pour fraise à neige MTD E 640 F jusqu'à 2004 et MTD E 660 G jusqu'à 2003/2004				paire	A	176.58	190.00
	Chaînes à neige	OEM-390-139	13"x5.00", pour fraise à neige jusqu'à 2004 (E623 D)				paire	A	120.82	130.00
	Couteaux	OEM-390-679	Couteaux pour les fraises à neige bi-étagées				paire	A	65.06	70.00
	Lame à neige	396-004-678	Lame à neige 100 cm pour toutes les fraise à neige bi-étagées dès MTD 611 D / MTD M 61					A	687.73	740.00
	Bande à caoutch.	396-005-678	Bande à caoutchouc pour lame à neige 100 cm					A	79.00	85.00
	Bâche de prot.	LMC-30-EU	Bâche de protection pour toutes les fraises à neige bi-étagées					A	83.64	90.00
	Huile 5W30	SAE5W30-EU	Huile d'hiver SAE 5W30, bouteille à 1 litre, commande minimum 1 carton à 12 litres				prix par litre	A	12.08	13.00
	Vis autocass.	SB-1-EU	Vis autocassantes avec écrous (set à 4 pcs) jusqu'à 2004, commande minimum 5 set à 4 pièces				prix par set	A	15.80	17.00
	Vis autocass.	SB-2-EU	Vis autocassantes avec goupilles (set à 4 pcs) à partir de l'année 2005, commande minimum 5 set à 4 pièces				prix par set	A	15.80	17.00